

# 2022年白银市白银区国民经济和社会发展 统计公报

白银市白银区统计局

(2023年4月28日)

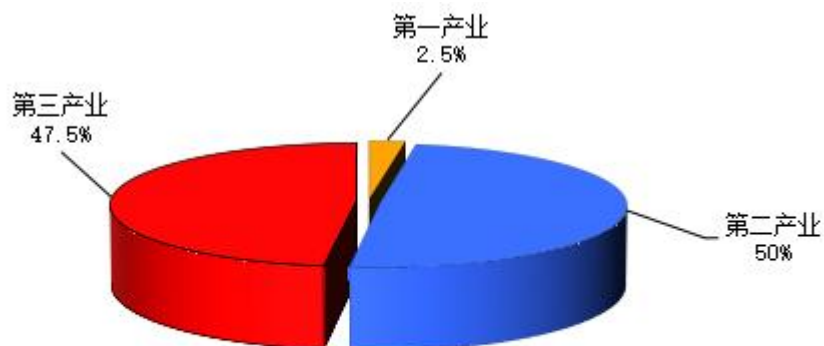
2022年，白银区委、区政府坚持以习近平新时代中国特色社会主义思想为指导，深入贯彻党的二十大精神，坚持稳中求进工作总基调，全力建设“首善之区”，统筹做好疫情防控和经济社会高质量发展。全区经济运行稳定恢复，发展质量稳步提升，生产需求逐步改善，创新动能蓄势待发，社会事业健康发展，民生保障多措并举，共同富裕扎实推进。

## 一、综合

根据地区生产总值统一核算结果，全年全区实现地区生产总值270.25亿元，按可比价计算，同比增长4.4%。其中：第一产业增加值6.68亿元，增长5.9%；第二产业增加值135.09亿元，增长1.7%；第三产业增加值128.48亿元，增长6.7%。三次产业结构为2.5：50.0：47.5，与上年相比，第一产业与上年度持平，第二产业上升0.9个百分点，第三产业下降0.6个百分点。按常住人口计算，人均地区生产总值84348元，同比增长7.2%。

全年全区十大生态产业增加值完成 76.08 亿元，占地区生产总值的比重为 28.2%，比上年提高 0.1 个百分点。

图 1:2022 年白银区三次产业结构



全年居民消费价格指数上涨 1.8%。其中：食品烟酒、衣着、生活用品及服务、医疗保健、交通和通讯、居住和其他用品及服务类分别上涨 1.8%、1.6%、0.9%、0.7%、4.9%、1.8%、1.1%；教育文化和娱乐类下降 0.1%。

表 1：2022 年居民消费价格指数情况（%）

指标	全年累计
居民消费价格指数	101.8
其中：1、食品烟酒	101.8
2、衣着	101.6
3、生活用品及服务	100.9
4、医疗保健	100.7
5、交通和通讯	104.9

6、教育文化和娱乐	99.9
7、居住	101.8
8、其他用品及服务	101.1

## 二、农林牧渔业

全年农林牧渔业实现增加值 69696 万元，同比增长 5.6%。实现总产值 103374 万元。其中：农业实现产值 49921 万元，林业实现产值 1477 万元，畜牧业实现产值 33754 万元，渔业实现产值 594 万元，农林牧渔服务业实现产值 17628 万元。

年末耕地面积 19.95 万亩。全年农作物播种面积 9.12 万亩，同比增长 1.64%。其中：粮食播种面积 6.01 万亩，下降 0.19%；蔬菜播种面积 2.95 万亩，增长 20.79%；林果面积 1.25 万亩，下降 7.5%。

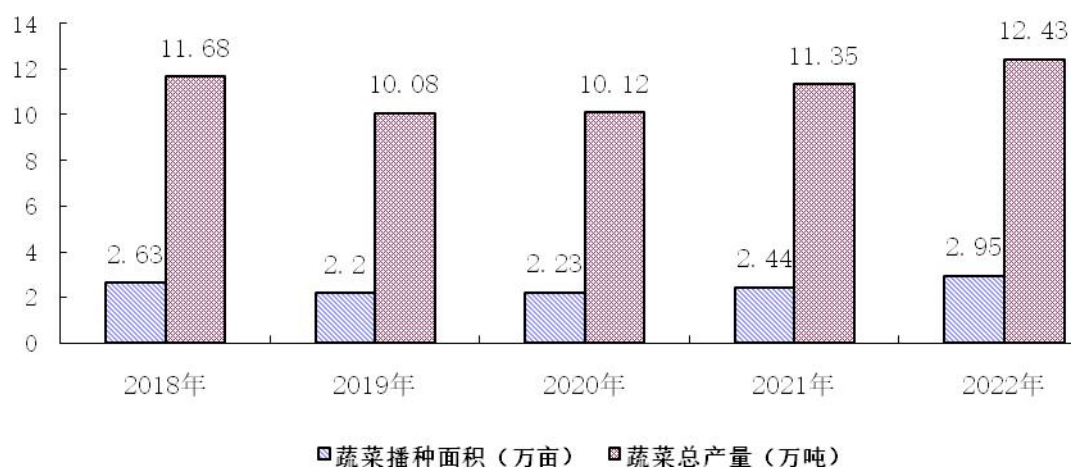
粮食总产量 2.31 万吨，增长 0.13%；蔬菜产量 12.43 万吨，增长 9.49%；水果产量 1.66 万吨，下降 27.65%；油料产量 66.2 吨，下降 90.94%。全年肉类产量 9896.46 吨，增长 5.24%；鲜奶产量 19590.02 吨，增长 44.4%；禽蛋产量 3320.92 吨，增长 41.05%；水产品产量 215 吨，与去年持平。

年末大牲畜存栏 1.1 万头，增长 4.52%；牛出栏 1585 头，增长 6.73%；猪出栏 9.89 万头，增长 5.18%；羊出栏 8.71 万只，增长 10.07%；鸡出栏 64.02 万只，增长 2.88%。

表 2：2022 年主要农产品产量、牲畜存栏情况

指标	单位	产量	比上年增长%
粮食	万吨	2.31	0.13
油料	吨	66.2	-90.94
蔬菜	万吨	12.43	9.49
水果	万吨	1.66	-27.65
肉类总产量	吨	9896.46	5.24
水产品产量	吨	215	持平
鲜奶	吨	19590.02	44.4
禽蛋	吨	3320.92	41.05
年末牛出栏	万头	0.16	6.73
年末猪出栏	万头	9.89	5.18
年末羊出栏	万只	8.71	10.07
年末鸡出栏	万只	64.02	2.88
年末大牲畜存栏	万头	1.1	4.52

图 2:2018-2022 年白银区蔬菜播种面积、总产量



年末各类农业机械总动力 27.01 万千瓦，拖拉机保有量 5455 台，同比增长 0.07%。其中：中型拖拉机 1572 台、小型拖拉机 3883 台。农田有效灌溉面积 66986 亩，化肥使用量 9960.79 吨，农村用电量 6603.85 万千瓦时。

### 三、工业和建筑业

全年辖区工业企业实现增加值 118.5 亿元，按可比价计算，增长 2.1%。81 户规模以上工业企业实现总产值 578.3 亿元，增长 21.5%；实现规模以上工业增加值 117.3 亿元，增长 0.3%。实现营业收入 533.0 亿元，增长 22.4%。实现利润总额 7.3 亿元，下降 48.1%。实现税金总额 10.3 亿元，下降 17.7%。

规模以上工业企业中，国有企业实现总产值 73.6 亿元，同比增长 8.2%；股份制企业实现总产值 502.1 亿元，同比增长 24.5%；外商及港澳台商投资企业实现总产值 2.3 亿元，同比下降 49.5%；其他经济类型企业实现总产值 0.3 亿元，同比增长 21.3%。

规模以上轻工业实现总产值 8.6 亿元，同比增长 25.9%；重工业实现总产值 569.7 亿元，增长 21.4%。

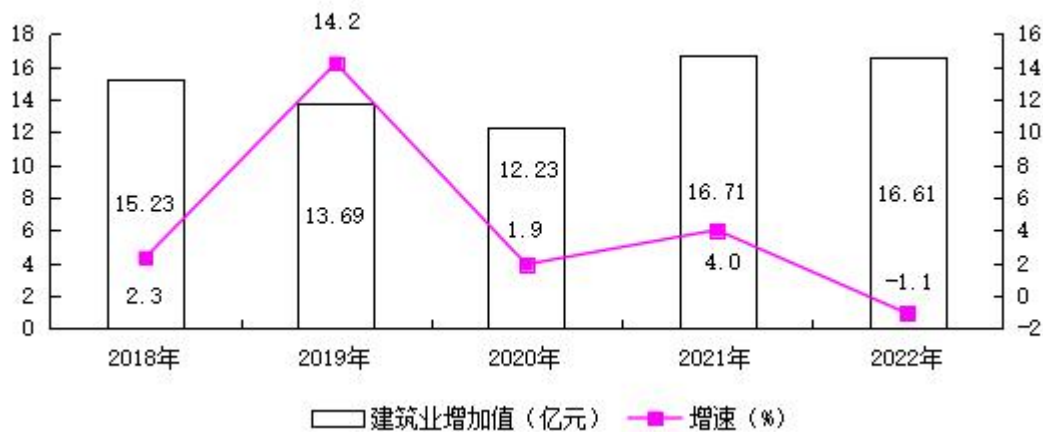
表 3：2021 年主要工业产品产量

指标	单位	产量	同比±%
水泥	万吨	220.7	-9.0
硫酸	万吨	142.8	7.2

烧碱	万吨	12.1	-20.1
硫铁矿石	万吨	3.3	-3.5
电力电缆	千米	20659	-11.6
十种有色金属	吨	553958	13.0
铜	吨	250419	34.6
铅	吨	20383	4.7
锌	吨	283156	-0.6
黄金	千克	6740	34.6
白银	千克	165385	2.6

全年完成建筑业增加值 16.61 亿元，比上年下降 1.1%，具有资质等级建筑业企业 98 家。

图 3:2018-2022 年白银区建筑业增加值及增长情况



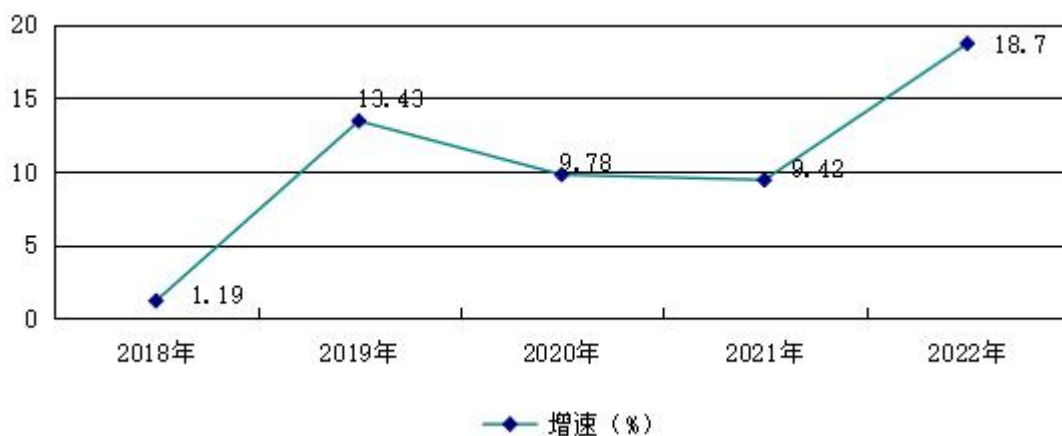
#### 四、固定资产投资

全年辖区固定资产投资同比增长 18.7%。其中：第一产业投资同比下降 65.42%，第二产业投资同比增长 228.46%，第三产业投资同比下降 13.22%。按构成分，建筑安装工程投

资同比下降 4.59%，设备工器具购置投资同比增长 745.78%，其他费用投资同比增长 79.94%。

全年辖区项目投资比上年增长 39.52%。其中，制造业投资增长 286.39%；电力、热力、燃气及水的生产和供应业投资增长 85.74%；交通运输、仓储和邮政业投资下降 69.1%；水利、环境和公共设施管理业投资增长 76.36%；教育增长 8.7%；卫生和社会工作增长 565.82%。

图 3:2018-2022 年白银区固定资产投资增长情况



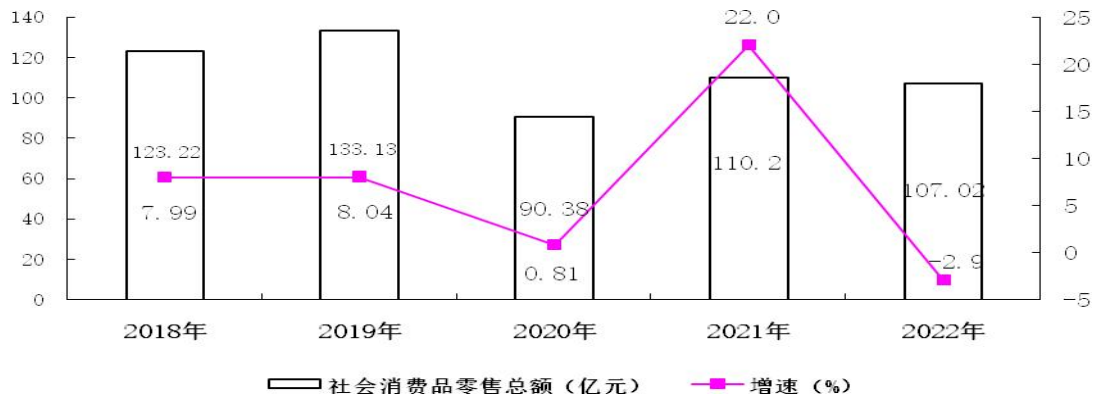
房地产投资同比下降 12.24%。房屋建筑施工面积 315.10 万平方米，同比增长 11.30%。其中：当年新开工面积 57.92 万平方米，同比下降 47.43%。商品房销售面积 14.51 万平方米，同比下降 11.98%；商品房销售额 8.05 亿元，同比下降 19.45%。

## 五、商业、服务业

全区社会消费品零售总额实现 107.02 亿元，同比下降 2.9%。按经营地统计，城镇社会消费品零售总额 107.02 亿元，下降 2.9%。餐饮收入实现 13.25 亿元，下降 8.89%；商品零

售实现 93.76 亿元，下降 2.0%。全年限额以上商品类值中矿产品煤炭及制品下降 12.2%，粮油、食品类下降 30.9%。中西药类增长 7.7%；汽车类增长 18.1%。

图 4:2018-2022 年白银区社会消费品零售总额及增长情况



年末联网直报重点服务业企业 20 家，完成营业收入 27.03 亿元，同比增长 1.98%；年末净服务收入 23.08 亿，同比增长 7.05%；年末从业人员 4156 人，同比下降 5.01%。其中：交通运输、仓储和邮政业企业 10 家，完成营业收入 12.50 亿元，同比下降 2.82%；年末净服务收入 9.20 亿，同比增长 0.59%；年末从业人员 2539 人，同比下降 6.48%。信息传输、软件和信息技术服务业企业 5 家，完成营业收入 12.89 亿元，同比增长 7.13%；年末净服务收入 12.85 亿，同比增长 18.87%；年末从业人员 879 人，同比增长 0.23%。租赁和商务服务业企业 3 家，完成营业收入 0.95 亿元，同比增长 1.47%；年末净服务收入 0.49 亿，同比下降 48.21%；年末从业人员 323 人，同比下降 13.87%。科学研究和技术服务业企业 2 家，完成营业收入 0.69 亿元，同比增长 2.63%；年末净服务收入 0.55

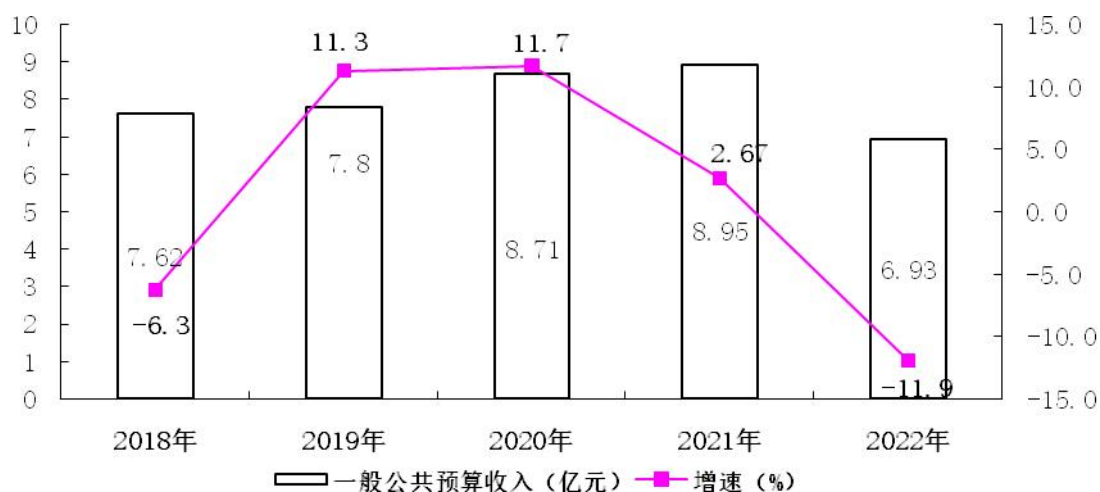


亿，同比下降 18.04%；年末从业人员 415 人，同比增长 1.72%。

## 六、财政、金融

全年大口径财政收入完成 20.56 亿元，同比下降 29.18%；一般公共预算收入完成 6.93 亿元，同比下降 22.5%。公共财政预算支出 26.22 亿元，下降 7.4%。其中：社会保障和就业支出 6.04 亿元，增长 10.6%；住房保障支出 1.38 亿元，下降 72.1%；教育支出 5.3 亿元，下降 8.6%；一般公共服务支出 2.37 亿元，增长 9.6%。

图 5:2018-2022 年白银区一般公共预算收入及增长情况



年末辖区金融机构本外币各项存款余额 423.71 亿元，同比增加 37.51 亿元。其中：人民币各项存款余额 423.53 亿元，同比增加 37.61 亿元。金融机构本外币各项贷款余额 339.7 亿元，同比增加 8.79 亿元。其中：人民币各项贷款余额 339.7 亿元，同比增加 8.8 亿元。

图 6:2018-2022 年白银区金融机构存款余额及增长情况

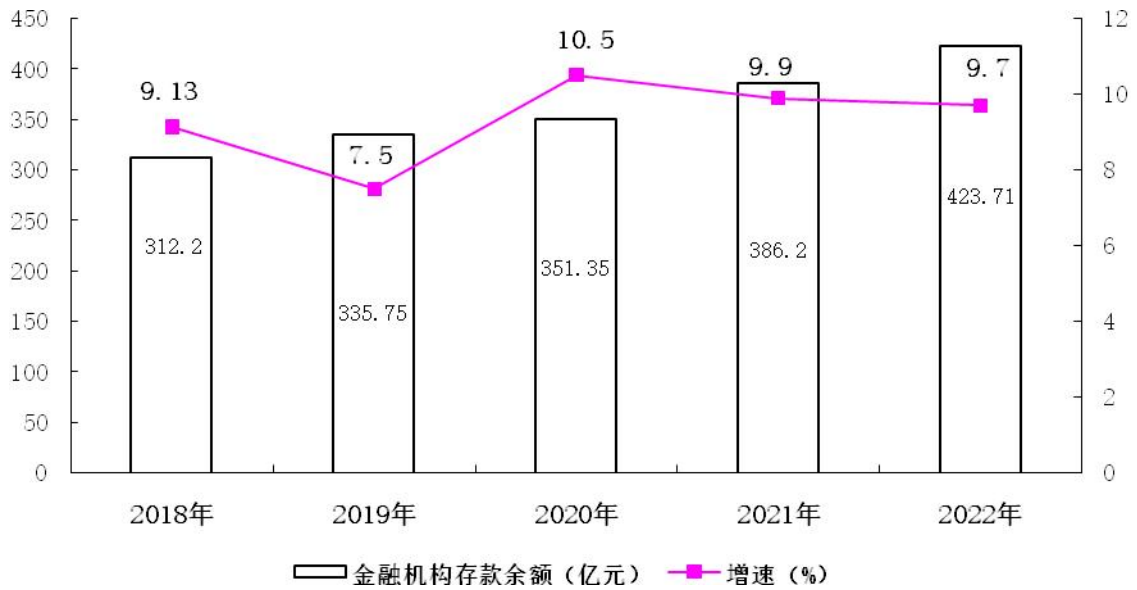
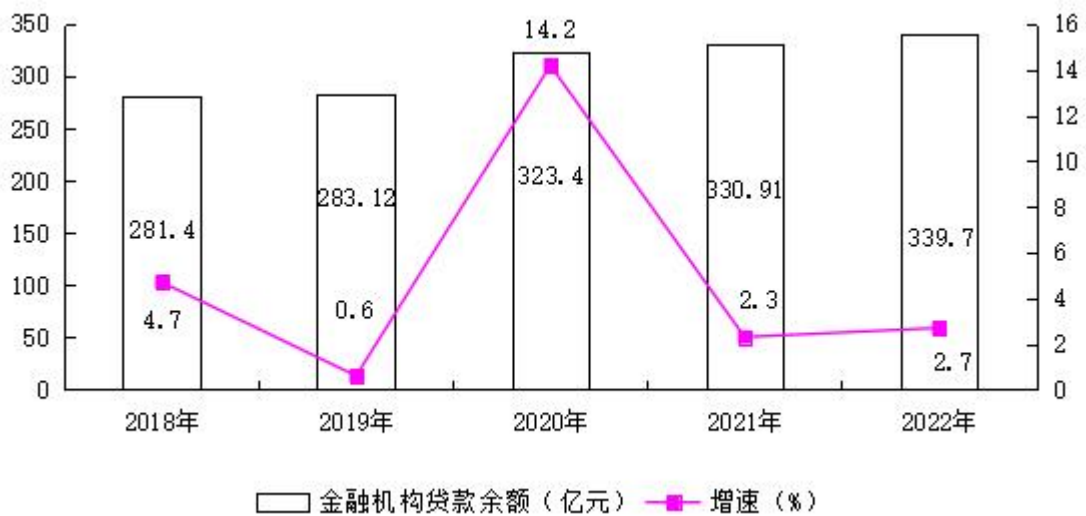


图 7:2018-2022 年白银区金融机构贷款余额及增长情况



## 七、科技、教育、文化、卫生

全年财政科技经费投入 2190 万元，全社会研发经费投入 6.12 亿元，年技术市场成交合同金额达到 2.72 亿元，科技对经济增长的贡献率比上年增长 0.5 个百分点。全年有效发明专利拥有量 443 件，每万人口发明专利拥有量 13.67 件，同比增长 15.3%。

辖区拥有各类学校 131 所（含教学点 11 所），在校学生 63653 人，教职工人数 5875 人，校舍建筑面积 86.4 万平方米。其中：大专及高职 1 所，在校学生 7630 人，招生人数 2500 人，教职工人数 505 人；中专及职业中专 1 所，在校学生 1198 人，招生人数 485 人，教职工人数 481 人；普通中学 21 所，在校学生 17403 人，招生数 6191 人，教职工人数 2337 人；小学 32 所（含教学点 11 所），在校学生 23650 人，招生人数 4441 人，教职工人数 1315 人；幼儿园 75 所，在校学生 13656 人，招生人数 5193 人，教职工人数 1191 人；特殊教育 1 所，在校学生 116 人，招生人数 16 人，教职工人数 46 人。学前三年毛入学率 97.30%；小学入学率 100%；初中入学率 100%；高中阶段毛入学率 98.31%。全区普通高校录取人数（包含中职生）达到 2732 人。

**表 4：教育基本情况**

名 称	学校数 (所)	在校人数 (人)	招生人数 (人)	教职工人数 (人)
大专及 高职	1	7630	2500	505
中专及职 业中专	1	1198	485	481
中学教育	21	17403	6191	2337
小学教育	32	23650	4441	1315

学前教育	75	13656	5193	1191
特殊教育	1	116	16	46

全年助力乡村振兴“写春联送祝福”活动12场次，开展戏曲（非遗）进校园活动15场次，开展送戏下乡活动6场次，书画展3场次，完成健身路径安装30套，新建体育场地8块，改造体育场地4块。全区接待游客254.57万人次，旅游综合总收入7.32亿元。其中，乡村旅游接待游客112.35万人，乡村旅游收入2.4亿元。全区文化产业法人单位270个，文化旅游产业增加值3.44亿元，增长11.3%。

年末辖区拥有卫生机构194个。其中：医院6个，基层医疗卫生机构181个，专业公共卫生机构7个。各类卫生机构拥有床位2574张。卫生技术人员3684人。其中：执业（助理）医师1280人。

**表 5：卫生基本情况**

卫生机构名称	机构数 (个)	床位数 (张)	卫生技术人员 (人)
合 计	194	2574	3684
医 院	6	2186	2515
基层医疗卫生机构	181	305	821
专业公共卫生机构	7	83	348

## 八、人口、民生和社会保障

年末全区户籍户数116826户，户籍人口288816人，比

上年末减少 1260 人。其中：城镇人口 242808 人，乡村人口 46008 人。18 岁以下 40779 人，18-34 岁 51590 人，35-59 岁 121156 人，60 岁及以上 75291 人。全年出生 1858 人。

**表 6：2022 年人口及构成情况**

指标	年末数（人）	比重（%）
全区总人口	288816	100
其中：城 镇	242808	84.1
乡 村	46008	15.9
其中：男 性	145034	50.2
女 性	143782	49.8
其中：18 岁以下	40779	14.1
18-34 岁	51590	17.9
35-59 岁	121156	41.9
60 岁及以上	75291	26.1

全年城镇居民人均可支配收入 45270 元，增长 4.7%；城镇居民人均消费支出 29028 元，增长 4.9%；城镇居民恩格尔系数（即居民家庭食品消费支出占家庭消费支出的比重）30.1%。全年农村居民人均可支配收入 20130 元，增长 7.3%；农村居民人均消费支出 11755 元，增长 7.2%；农村居民恩格尔系数 32.6%。

图 8:2018-2022 年白银区城镇居民人均可支配收入及增长情况

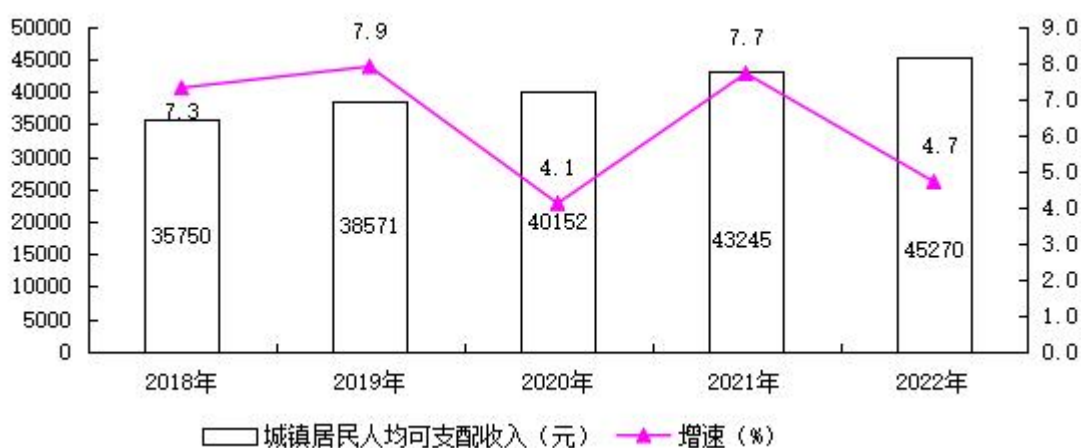
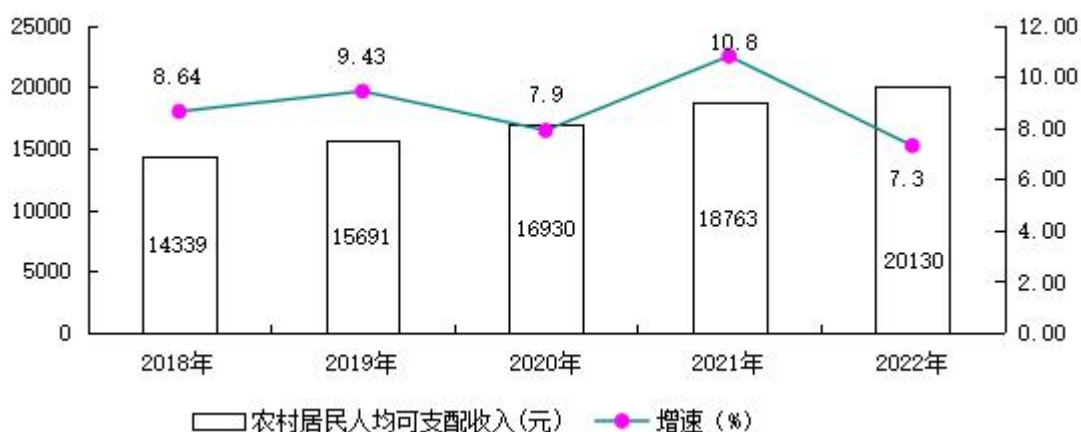


图 9: 2018-2022 年白银区农村居民人均可支配收入及增长情况



全年城镇新增就业 9553 人，城镇登记失业率为 2.27%。失业人员再就业 4361 人，就业困难人员再就业 1420 人，发放创业贷款 60 笔 3045 万元，开展各类职业培训 6269 人，全区完成劳务输转 1.93 万人，劳务收入 5.13 亿元。受理人事劳动争议案件 250 件。

全年完成金沟河滨河西路地下停车场续建工程项目建设总投资 3080.48 万元，建筑安装工程费 2502.47 万元，工程建设其他费 297.77 万元，预备费 280.04 万元；改造小区 9 个，楼栋 46 栋、住户 1675 户，改造面积约 19.07 万平方米，

总投资 9222 万元；完成 4412 套续建棚户区改造项目，总投资 26.31 亿元；完成 1128 套安置房的主体施工和部分室外工程，交付使用 2990 套安置房；完成易地扶贫搬迁安置点改造投资 626.535 万元；提升城区供热管网改造项目 3530.91 万元。

全区企业职工养老保险参保 22425 人，征缴养老保险费 17474 万元；机关事业单位养老保险参保 10399 人，征缴养老保险费 15356 万元；工伤保险参保 23141 人，征缴工伤保险费 854 万元；失业保险参保 19725 人，征缴失业保险费 1003 万元；城乡居民基本养老保险参保 58167 人，基金收入 4205 万元。

全年发放最低生活保障资金 1.41 亿元，惠及城镇居民 7993 户、1.75 万人；农村居民 2067 户、3941 人。保障特困供养人员 254 户 266 人，发放供养金 388.71 万元。发放监护人照料护理补贴 96.61 万元；实施临时救助 2379 户 5942 人，发放临时救助 1083.21 万元；发放困难群众一次性生活补贴资金 706.14 万元，发放最低生活保障、特困人员、低收入家庭临时价格补贴 124.23 万元；发放城市低保对象供热补贴 194.3 万元。

## 九、环境保护和应急管理

全年完成造林任务 2.3 万亩。在 S217 线白银段、白榆公路土崖湾至水川段、白桦快速通道及 G341 川口服务区、水

四路大坪、白靖公路等片区新增绿化面积 1.3 万亩，栽植香花槐、国槐、等各类苗木 140 万余株。完成封山育林 0.5 万亩，退化林修复 0.5 万亩。

全年城区污水处理 1515 万立方米。处理生活垃圾 9.76 万吨、建筑垃圾 23.35 万吨、医疗垃圾 2144 吨。城区可吸入颗粒物(PM<sub>10</sub>)平均浓度为 60 微克/立方米；细颗粒物(PM<sub>2.5</sub>)平均浓度为 25 微克/立方米。城区空气质量二级以上优良天数达到 329 天，占全年天数的 90.1%。空气质量综合指数为 3.67。

全区共发生各类安全生产事故 4 起，与去年同期相比下降 50%；死亡 5 人，与去年同期相比下降 44.4%；受伤 1 人，与去年同期相比下降 67%；直接经济损失 201 万元，与去年同期相比下降 82.87%。消防接警处置火灾扑救、人员被困 140 起，未发生消防火灾亡人事故。安全生产四项指标“四个下降”，安全生产形势总体平稳。

注：1. 本公报中涉及统计部门各项数据均为初步统计数，正式数据以《2022 白银区统计年鉴》为准。部分数据因四舍五入原因，存在着与分项合计不等的情况。

2. 地区生产总值、各产业增加值和工业增加值按现价计算，增长速度按可比价计算。价格指数为全市口径。

3. 人口指标采用白银市公安局白银分局户籍人口数。



4. 本公报中耕地面积数据来自白银市自然资源局白银分局;城镇登记失业率、失业人员再就业人数、社会保障数据来自白银区人力资源和社会保障局;农机总动力数据来自白银区农业农村局;财政数据来自白银区财政局;货币金融数据来自中国人民银行白银市中心支行;科技数据来自白银区科技局和白银区市场监督管理局;教育数据来自白银区教育局;高校录取人数数据来自白银区招生办公室;文化、体育、旅游数据来自白银区文化体育和旅游局;卫生数据来自白银区卫生健康局;保障性住房数据来自白银区住房和城乡建设局;最低生活保障数据来自白银区民政局;绿化造林数据来自白银区林业和草原局;污水处理数据来自白银市动力公司;垃圾处理数据来自白银区环卫局;环保数据来自白银市生态环境局白银分局;安全数据来自白银区应急管理局。