

# 2023年白银市白银区国民经济和社会发展 统计公报

白银市白银区统计局

(2024年4月25日)

2023年，白银区委、区政府坚持以习近平新时代中国特色社会主义思想为指导，全面贯彻落实党的二十大和二十届二中全会精神，坚持稳中求进总基调，着力推动高质量发展。锐意进取、奋发有为、精准施策、稳中求进，全区经济社会发展迈上新台阶。

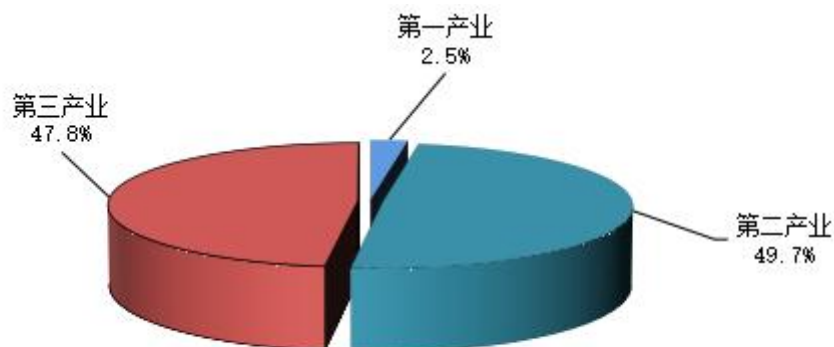
## 一、综合

根据地区生产总值统一核算结果，全年全区实现地区生产总值286.72亿元，按可比价计算，同比增长7.7%。其中：第一产业增加值7.15亿元，增长5.9%；第二产业增加值142.55亿元，增长9.6%；第三产业增加值137.03亿元，增长6.2%。三次产业结构为2.5：49.7：47.8，与上年相比，第一产业与上年度持平，第二产业下降0.3个百分点，第三产业上升0.3个百分点。按常住人口计算，人均地区生产总值88428元，同比增长6.5%。

全年全区十大生态产业增加值完成86.43亿元，占地区

生产总值的比重为 30.1%，比上年提高 2.0 个百分点。

图 1:2023 年白银区三次产业结构



全年居民消费价格指数上涨 1.2%。其中：食品烟酒、居住类持平；衣着、医疗保健、教育文化和娱乐和其他用品及服务类分别上涨 0.1%、0.8%、2.0%、1.5%；生活用品及服务、交通和通讯类分别下降 0.1%、1.4%。

表 1：2023 年居民消费价格指数情况（%）

指标	全年累计
居民消费价格指数	100.2
其中：1、食品烟酒	100.0
2、衣着	100.1
3、生活用品及服务	99.9
4、医疗保健	100.8
5、交通和通讯	98.6
6、教育文化和娱乐	102.0

7、居住	100.0
8、其他用品及服务	101.5

## 二、农林牧渔业

全年农林牧渔业实现增加值 75302 万元，同比增长 5.9%。实现总产值 115888 万元。其中：农业实现产值 59102 万元，林业实现产值 941 万元，畜牧业实现产值 36274 万元，渔业实现产值 642 万元，农林牧渔服务业实现产值 18929 万元。

年末耕地面积 19.95 万亩。全年农作物播种面积 9.32 万亩，同比增长 2.16%。其中：粮食播种面积 5.88 万亩，下降 2.13%；蔬菜播种面积 3.21 万亩，增长 8.72%；林果面积 1.22 万亩，下降 2.62%。

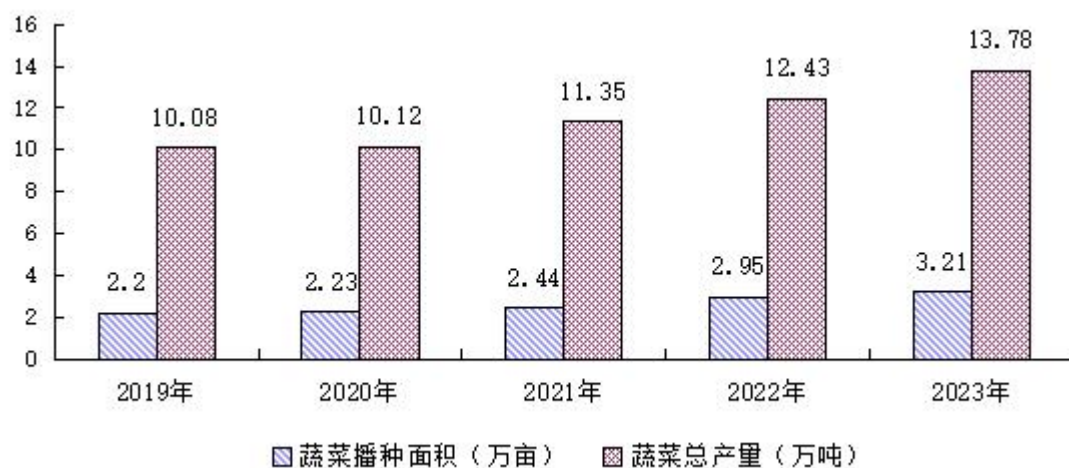
粮食总产量 2.27 万吨，下降 1.69%；蔬菜产量 13.78 万吨，增长 10.86%；水果产量 1.69 万吨，增长 1.66%；油料产量 61.3 吨，下降 7.40%。全年肉类产量 10549.65 吨，增长 6.60%；鲜奶产量 19015.22 吨，下降 2.93%；禽蛋产量 3247 吨，下降 3.91%。

年末大牲畜存栏 1.1 万头，与去年持平；牛出栏 1664 头，增长 6.80%；猪出栏 10.42 万头，增长 5.42%；羊出栏 9.94 万只，增长 14.13%；鸡出栏 65.98 万只，增长 3.06%。

表 2：2023 年主要农产品产量、牲畜存栏情况

指标	单位	产量	比上年增长%
粮食	万吨	2.27	-1.69
油料	吨	61.3	-7.4
蔬菜	万吨	13.78	10.86
水果	万吨	1.69	1.66
肉类总产量	吨	10549.65	6.6
水产品产量	吨	-	-
鲜奶	吨	19015.22	-2.93
禽蛋	吨	3247	-3.91
年末牛出栏	万头	0.17	6.8
年末猪出栏	万头	10.42	5.42
年末羊出栏	万只	9.94	14.13
年末鸡出栏	万只	65.98	3.06
年末大牲畜存栏	万头	1.1	持平

图 2:2019-2023 年白银区蔬菜播种面积、总产量



年末各类农业机械总动力 27.12 万千瓦，拖拉机保有量 5498 台，同比增长 0.79%。其中：中型拖拉机 1586 台、小型拖拉机 3909 台。农田有效灌溉面积 66325 亩，化肥使用量 9948.3 吨，农村用电量 6603.38 万千瓦时。

### 三、工业和建筑业

全年辖区工业企业实现增加值按可比价计算，增长 8.4%。91 户规模以上工业企业实现总产值 634.9 亿元，增长 8.8%；实现规模以上工业增加值 124.7 亿元，增长 9.0%。实现营业收入 597.6 亿元，增长 11.2%。实现利润总额 8.9 亿元，增长 13.5%。实现税金总额 9.5 亿元，下降 8.4%。

规模以上工业企业中，国有企业实现总产值 91.9 亿元，同比增长 22.7%；股份制企业实现总产值 541.6 亿元，同比增长 7.0%；外商及港澳台商投资企业实现总产值 1.2 亿元，同比下降 46.1%；其他经济类型企业实现总产值 0.2 亿元，同比下降 32.3%。

规模以上轻工业实现总产值 12.0 亿元，同比增长 5.3%；重工业实现总产值 622.9 亿元，增长 8.9%。

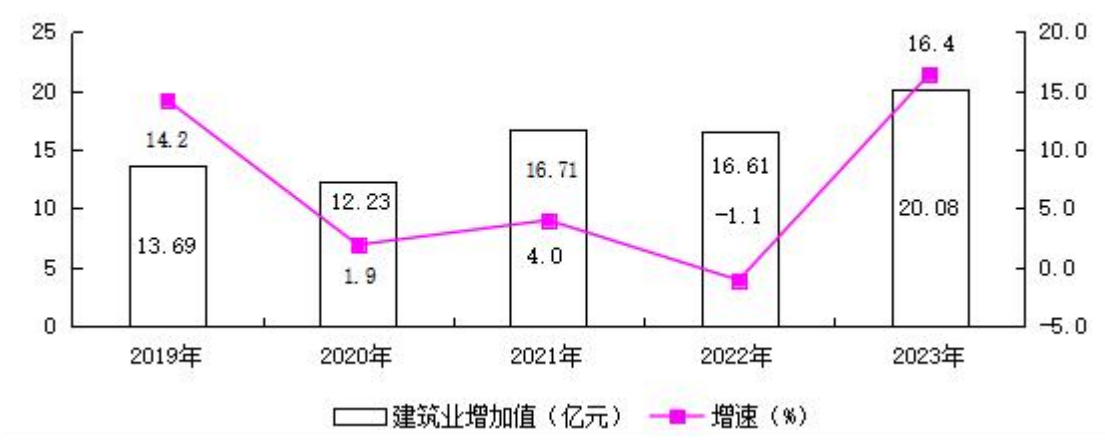
**表 3：2023 年主要工业产品产量**

指标	单位	产量	同比±%
水泥	万吨	202.7	-8.1
硫酸	万吨	143.6	0.6
烧碱	万吨	13.4	10.3

电力电缆	千米	19463	-5.8
十种有色金属	吨	619869	11.9
铜	吨	316824	26.5
铅	吨	23676	16.2
锌	吨	279369	-1.3
黄金	千克	6678	-0.9
白银	千克	315763	90.9

全年完成建筑业增加值 20.08 亿元，比上年增长 16.4%，具有资质等级建筑业企业 104 家。

图 3:2019-2023 年白银区建筑业增加值及增长情况

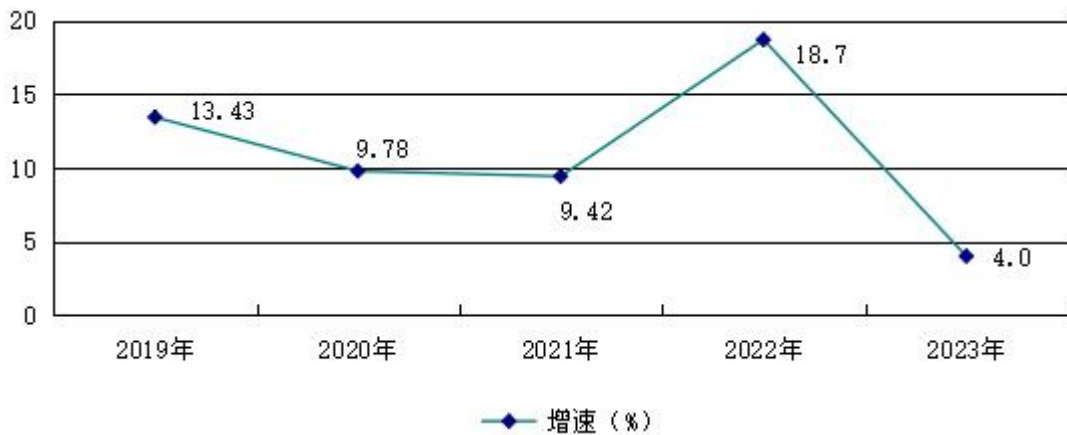


#### 四、固定资产投资

全年辖区固定资产投资同比增长 4.0%。其中：第一产业投资同比下降 100%，第二产业投资同比增长 26.5%，第三产业投资同比下降 8.9%。按构成分，建筑安装工程投资同比增长 15.6%，设备工器具购置投资同比下降 11.51%，其他费用投资同比下降 49.77%。

全年辖区项目投资比上年下降 5.6%。其中，制造业投资增长 28.58%；电力、热力、燃气及水的生产和供应业投资增长 8.76%；交通运输、仓储和邮政业投资下降 78.64%；水利、环境和公共设施管理业投资下降 24.36%；教育下降 75.11%；卫生和社会工作增长 325%。

图 3:2019-2023 年白银区固定资产投资增长情况



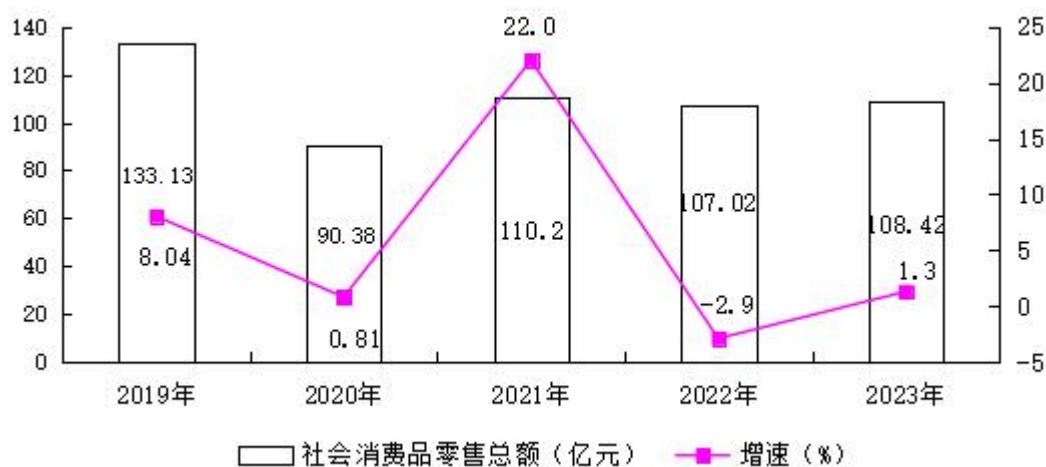
房地产投资同比增长 26.77%。房屋建筑施工面积 299.40 万平方米，同比下降 4.98%。其中：当年新开工面积 23.71 万平方米，同比下降 59.05%。商品房销售面积 28.37 万平方米，同比增长 95.51%；商品房销售额 16.12 亿元，同比增长 100.20%。

## 五、商业、服务业

全区社会消费品零售总额实现 108.42 亿元，同比增长 1.3%。按经营地统计，城镇社会消费品零售总额 102 亿元，增长 1.4%。餐饮收入实现 14.43 亿元，增长 8.8%；商品零售实现 93.99 亿元，增长 0.2%。全年限额以上商品类值中矿产品煤炭及制品下降 90.8%，粮油、食品类下降 4.6%。中西药

类增长 35.5%；汽车类增长 4.5%。

图 4:2019-2023 年白银区社会消费品零售总额及增长情况



年末联网直报重点服务业企业 20 家，完成营业收入 30.40 亿元，同比增长 12.32%；年末净服务收入 26.88 亿，同比增长 16.50%；年末从业人员 3844 人，同比下降 7.51%。其中：交通运输、仓储和邮政业企业 10 家，完成营业收入 15.30 亿元，同比上升 22.44%；年末净服务收入 12.16 亿，同比增长 32.17%；年末从业人员 2281 人，同比下降 10.16%。信息传输、软件和信息技术服务业企业 5 家，完成营业收入 12.89 亿元，同比增长 6.77%；年末净服务收入 13.69 亿，同比增长 6.60%；年末从业人员 844 人，同比下降 3.98%。租赁和商务服务业企业 3 家，完成营业收入 0.65 亿元，同比下降 31.55%；年末净服务收入 0.39 亿，同比下降 18.64%；年末从业人员 363 人，同比上升 12.38%。科学研究和技术服务业企业 2 家，完成营业收入 0.64 亿元，同比下降 6.86%；年末净服务收入 0.64 亿，同比下降增长 16.63%；年末从业人

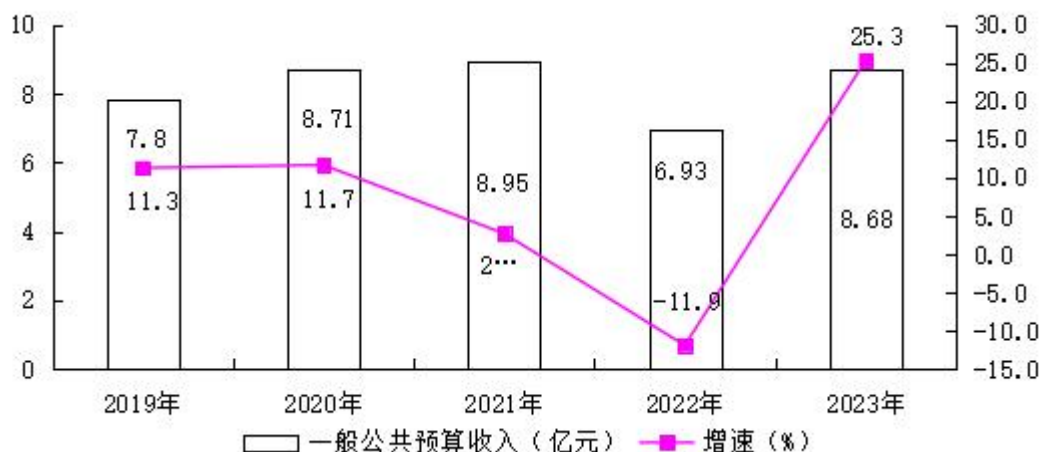


员 356 人，同比下降 14.22%。

## 六、财政、金融

全年大口径财政收入完成 24.02 亿元，同比增长 16.9%；一般公共预算收入完成 8.68 亿元，同比增长 25.3%。公共财政预算支出 27.53 亿元，增长 5.4%。其中：社会保障和就业支出 5.83 亿元，下降 3.5%；住房保障支出 1 亿元，下降 24.8%；教育支出 6.17 亿元，增长 16.4%；一般公共服务支出 2.86 亿元，增长 21.6%。

图 5:2019-2023 年白银区一般公共预算收入及增长情况



年末辖区金融机构本外币各项存款余额 459.28 亿元，同比增加 35.57 亿元。其中：人民币各项存款余额 459.11 亿元，同比增加 35.58 亿元。金融机构本外币各项贷款余额 425.07 亿元，同比增加 85.37 亿元。其中：人民币各项贷款余额 425.06 亿元，同比增加 85.36 亿元。

图 6:2019-2023 年白银区金融机构存款余额及增长情况

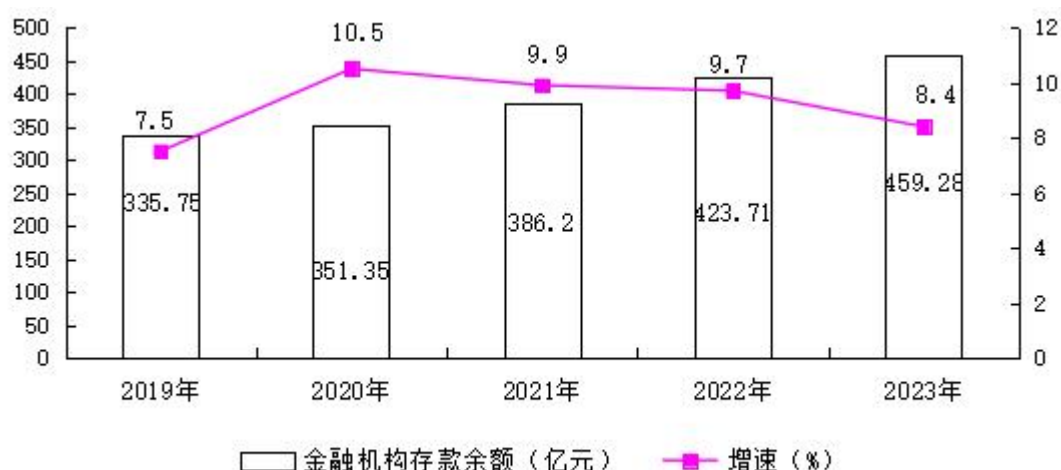


图 7:2019-2023 年白银区金融机构贷款余额及增长情况



## 七、科技、教育、文化、卫生

全年全区全社会研发经费达到 4.2 亿元，占地区生产总值的 1.46%。全区财政科技经费支出 2312 万元，占一般公共预算支出的 0.77%。技术合同交易额达到 4.6 亿元。全年有效发明专利拥有量 374 件，每万人口发明专利拥有量 14.96 件，同比增长 14.02%。

全区拥有各类学校 125 所（含教学点 30 所），在校学生 57330 人，教职工人数 5225 人。其中：中专及职业中专 1 所，在校学生 1318 人，招生人数 588 人，教职工人数 106 人；普通中学 22 所，在校学生 17765 人，招生数 6158 人，教职工人数 2444 人；小学 30 所（含教学点 12 所），在校学生 25977 人，招生人数 5536 人，教职工人数 1361 人；幼儿园 71 所，在校学生 12162 人，招生人数 4120 人，教职工人数 1268 人；特殊教育 1 所，在校学生 108 人，招生人数 17 人，教职工人数 46 人。学前三年毛入学率 97.54%；小学入学率 100%；初中入学率 100%；高中阶段毛入学率 99.21%。全区普通高校录取人数（包含中职生）达到 2971 人。

**表 4：教育基本情况**

名 称	学校数 (所)	在校人数 (人)	招生人数 (人)	教职工人数 (人)
中专及职业中专	1	1318	588	106
中学教育	22	17765	6158	2444
小学教育	30(含教学点)	25977	5536	1361
学前教育	71	12162	4120	1268
特殊教育	1	108	17	46

组织开展群众文化活动 98 场次，接待读者 120757 人次，外借图书 208243 册，完成“水美四龙，中心城镇”项目 5.75

公里线性健走步道建设，启动数字文化驿站 3 个。全区全区接待游客 491.43 万人次，旅游综合总收入 26.938 亿元，累计同比增长 93%和 117%，其中，乡村旅游接待游客 228.14 万人次，乡村旅游收入 9.69 亿元，累计同比增长 88%和 103%。全区文化产业增加值 3.85 亿元，增速为 11.9%。

年末辖区拥有卫生机构 183 个。其中：医院 6 个，基层医疗卫生机构 171 个，专业公共卫生机构 6 个。各类卫生机构拥有床位 2517 张。卫生技术人员 3770 人。其中：执业（助理）医师 1339 人。

**表 5：卫生基本情况**

卫生机构名称	机构数 (个)	床位数 (张)	卫生技术人员 (人)
合 计	183	2517	3770
医 院	6	2141	2536
基层医疗卫生机构	171	293	859
专业公共卫生机构	6	83	375

## 八、人口、民生和社会保障

年末全区户籍户数 116987 户，户籍人口 288816 人，比上年末减少 685 人。其中：城镇人口 241826 人，乡村人口 46305 人。18 岁以下 40335 人，18-34 岁 48894 人，35-59 岁 119507 人，60 岁及以上 79395 人。全年出生 1693 人。

表 6：2023 年人口及构成情况

指标	年末数（人）	比重（%）
全区总人口	288131	100
其中：城 镇	241826	83.9
乡 村	46305	16.1
其中：男 性	144579	50.2
女 性	143552	49.8
其中：18 岁以下	40335	14.0
18-34 岁	48894	17.0
35-59 岁	119507	41.5
60 岁及以上	79395	27.5

全年城镇居民人均可支配收入 48113 元，增长 6.3%；城镇居民人均消费支出 30758 元，增长 6.0%；城镇居民恩格尔系数（即居民家庭食品消费支出占家庭消费支出的比重）29.6%。全年农村居民人均可支配收入 21740 元，增长 8.0%；农村居民人均消费支出 12668 元，增长 7.8%；农村居民恩格尔系数 31.9%。

图 8:2019-2023 年白银区城镇居民人均可支配收入及增长情况

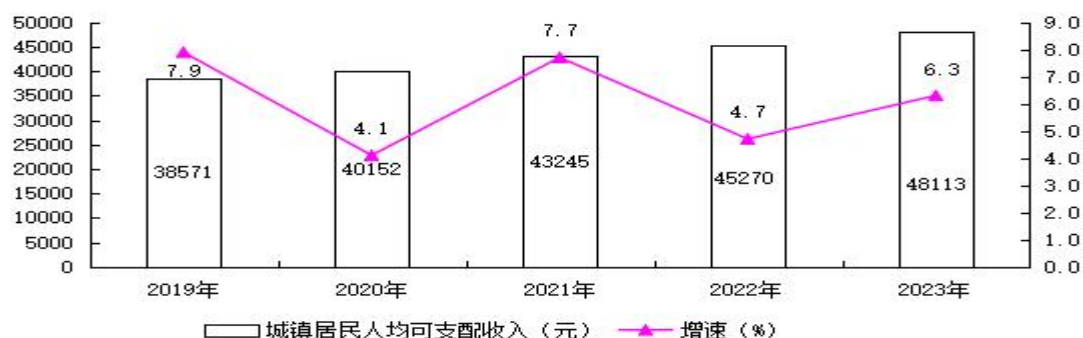
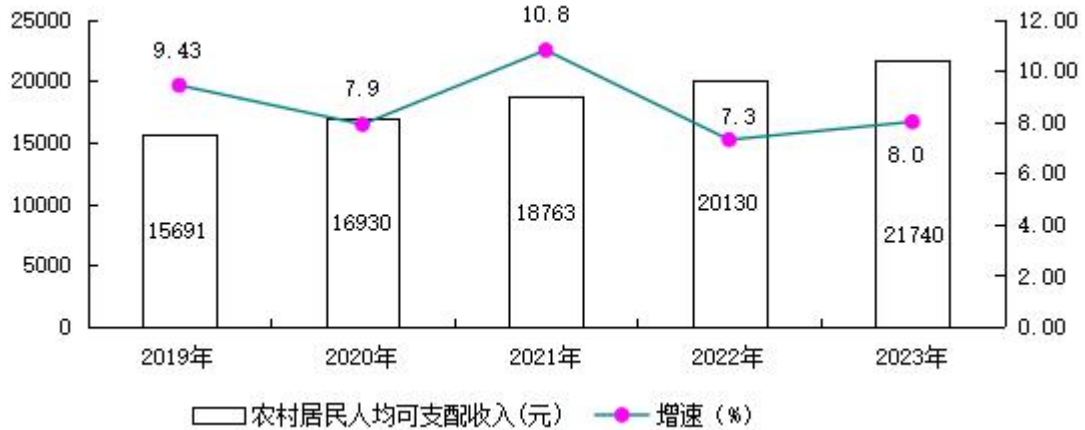


图 9: 2019-2023 年白银区农村居民人均可支配收入及增长情况



全年城镇新增就业 9746 人。失业人员再就业 5260 人，就业困难人员再就业 1491 人，发放创业贷款 3748 万元，开展各类职业培训 6536 人，全区完成劳务输转 1.92 万人，劳务收入 5.46 亿元。受理人事劳动争议案件 347 件。

全年监督房屋建筑和市政基础设施工程 78 项，建筑面积 242.60 万平方米；改造小区 28 个，楼栋 181 栋、住户 6849 户，改造面积约 63.58 万平方米，总投资约 23117.09 万元；完成燃气管道等老化更新改造小区 51 个；棚户区改造建成 1925 套，正在建设 1073 套，完成投资 22.08 亿元。建成保障性住房小区 9 个，11106 套，建筑面积 72.6 万平方米。已售“保交楼”住宅共 1636 套，共申请专项借款 1.636 亿元，累计拨付金额 1.635 亿元，拨付率 99.94%。

全区企业职工养老保险参保 23462 人，征缴养老保险费 21018 万元；机关事业单位养老保险参保 10500 人，征缴养老保险费 21251 万元；工伤保险参保 24381 人，征缴工伤保险费 883 万元；失业保险参保 19962 人，征缴失业保险费 1220

万元；城乡居民基本养老保险参保 57592 人，基金收入 6060 万元。

全年发放最低生活保障资金 1.37 亿元，惠及城镇居民 7551 户、1.63 万人；农村居民 2166 户、4047 人。保障特困供养人员 274 户 287 人，发放供养金 240.71 万元。发放监护人照料护理补贴 98.04 万元；实施临时救助 1722 户 3821 人，发放临时救助 782.12 万元；城乡特困人员开展服务 7789 次，发放服务费 64.65 万元。发放最低生活保障、特困人员、低收入家庭 2.13 万人临时价格补贴 59.91 万元；发放城市特困户 7567 户供热补贴 183.77 万元。

## 九、环境保护和应急管理

全年完成造林任务 5000 亩。投资 3950 万元。其中：白靖公路片区两侧山体绿化 3650 亩，水川大坪片区两侧山体绿化 1350 亩（五柳村小坪文冠果基地栽植文冠果 1000 亩），共计栽植刺槐、侧柏、文冠果、国槐、杨树等苗木 50 万余株。配套输水主管线 24.4 公里，其中白靖公路片区 15.8 公里，水川大坪片区 8.6 公里。完成乡村绿化面积 135 亩，其中村屯绿化 90 亩，村道绿化 45 亩。

全年城区污水处理 1764 万立方米。处理生活垃圾 10.44 万吨、建筑垃圾 14.34 万吨、医疗垃圾 588.54 吨。城区可吸入颗粒物(PM<sub>10</sub>)平均浓度为 60 微克/立方米；细颗粒物(PM<sub>2.5</sub>)平均浓度为 25 微克/立方米。城区空气质量二级以上优良天

数达到 313 天，占全年天数的 96.6%。空气质量综合指数为 3.93。

全区共发生生产安全事故 7 起（交通运输行业 6 起，工矿商贸行业 1 起），死亡 4 人，受伤 3 人，经济损失 198 万元，安全生产四项指标两平两降，为白银经济社会高质量发展营造了安全发展环境。

注：1. 本公报中涉及统计部门各项数据均为初步统计数，正式数据以《2023 白银区统计年鉴》为准。部分数据因四舍五入原因，存在着与分项合计不等的情况。

2. 地区生产总值、各产业增加值和工业增加值按现价计算，增长速度按可比价计算。价格指数为全市口径。

3. 人口指标采用白银市公安局白银分局户籍人口数。

4. 本公报中耕地面积数据来自白银市自然资源局白银分局；城镇登记失业率、失业人员再就业人数、社会保障数据来自白银区人力资源和社会保障局；农机总动力数据来自白银区农业农村局；财政数据来自白银区财政局；货币金融数据来自中国人民银行白银市中心支行；科技数据来自白银区科技局和白银区市场监督管理局；教育数据来自白银区教育局；高校录取人数数据来自白银区招生办公室；文化、体育、旅游数据来自白银区文化体育和旅游局；卫生数据来自白银区卫生健康局；保障性住房数据来自白银区住房和城乡建设局；最低生活保障数据来自白银区民政局；绿化造林数据来自白银区林业和草原局；污水处理数据来自白银市动力公司；垃圾处理数据来自白银区环



卫局；环保数据来自白银市生态环境局白银分局；安全数据来自白银区应急管理局。